

泓瀚科技股份有限公司及子公司

合併財務報告暨會計師核閱報告

民國 105 及 104 年第 2 季

地址：新竹市大湖路173之2號

電話：(03)5181666

§ 目 錄 §

項	目 頁	次	財 務 報 告 附 註 編 號
一、封 面	1		-
二、目 錄	2		-
三、會計師核閱報告	3		-
四、合併資產負債表	4		-
五、合併綜合損益表	5~6		-
六、合併權益變動表	7		-
七、合併現金流量表	8~9		-
八、合併財務報表附註			
(一) 公司沿革	10		一
(二) 通過合併財務報告之日期及程序	10		二
(三) 新發布及修訂準則及解釋之適用	10~16		三
(四) 重大會計政策之彙總說明	16~17		四
(五) 重大會計判斷、估計及假設不確定性之主要來源	17		五
(六) 重要會計項目之說明	17~38		六~二二
(七) 關係人交易	38		二三
(八) 質抵押之資產	39		二四
(九) 重大或有負債及未認列之合約承諾	39		二五
(十) 重大之災害損失	-		-
(十一) 重大之期後事項	-		-
(十二) 具重大影響之外幣資產及負債資訊	39~40		二六
(十三) 附註揭露事項			
1. 重大交易事項相關資訊	40~41		二七
2. 轉投資事業相關資訊	40~41		二七
3. 大陸投資資訊	40~41		二七
(十四) 部門資訊	41		二八

會計師核閱報告

泓瀚科技股份有限公司 公鑒：

泓瀚科技股份有限公司及子公司民國 105 年及 104 年 6 月 30 日之合併資產負債表，暨民國 105 年及 104 年 1 月 1 日至 6 月 30 日之合併綜合損益表、合併權益變動表及合併現金流量表，業經本會計師核閱竣事。上開合併財務報表之編製係管理階層之責任，本會計師之責任則為根據核閱結果出具報告。

本會計師係依照審計準則公報第 36 號「財務報表之核閱」規劃並執行核閱工作。由於本會計師僅實施分析、比較與查詢，並未依照一般公認審計準則查核，故無法對上開合併財務報表整體表示查核意見。

依本會計師核閱結果，並未發現第一段所述合併財務報表在所有重大方面有違反證券發行人財務報告編製準則及經金融監督管理委員會認可之國際會計準則第 34 號「期中財務報導」而須作修正之情事。

勤業眾信聯合會計師事務所

會計師 林 政 治


林政治



會計師

葉 東 輝


葉東輝



金融監督管理委員會核准文號
金管證六字第 0930160267 號

金融監督管理委員會核准文號
金管證審字第 0980032818 號

中 華 民 國 105 年 8 月 5 日



沈翰科

公司

民國 105 年 6 月 30 日

日 及 6 月 30 日

單位：新台幣千元

代碼	資產	105年6月30日		104年12月31日		104年6月30日		104年6月30日	
		金額	%	金額	%	金額	%	金額	%
	流動資產								
1100	現金及約當現金(附註六)	\$ 267,391	22	\$ 271,903	23	\$ 255,506	22	\$ 48,413	4
1170	應收票據及帳款淨額(附註七)	141,079	11	165,576	14	159,095	14	90,879	7
1200	其他應收款(附註七)	3,797	-	4,284	-	5,609	1	-	-
1300X	存貨(附註八)	100,428	8	85,104	7	76,555	7	20,370	2
1470	其他流動資產(附註十一)	9,704	1	5,253	-	3,602	-	115,117	9
11XX	流動資產總計	522,399	42	532,120	44	500,367	44	7,944	1
	非流動資產								
1600	不動產、廠房及設備(附註十、二四及二五)	686,225	56	612,662	51	579,762	51	52,103	4
1840	遞延所得稅資產(附註四及十七)	797	-	328	-	316	-	46,178	4
1915	預付設備款	18,411	2	59,841	5	52,481	5	42,540	4
1980	其他金融資產-非流動(附註十一及二四)	3,000	-	3,000	-	3,000	-	275,576	23
1990	其他非流動資產-其他(附註四、七、十、十四及二十)	3,910	-	3,886	-	3,691	-	69,000	6
15XX	非流動資產合計	712,343	58	679,717	56	639,250	56	425,400	36
1XXX	資產總計	\$1,234,742	100	\$1,211,837	100	\$1,139,617	100	\$1,211,837	100
	負債								
	流動負債								
2100	短期借款(附註十二)								
2170	應付票據及帳款								
2180	應付票據及帳款-關係人(附註二、三)								
2213	應付設備款								
2216	應付股利(附註十五)								
2230	本期所得稅負債(附註四及十七)								
2320	一年內到期之長期借款(附註十二及二四)								
2399	其他流動負債(附註十三)								
21XX	流動負債總計	381,235	31	461,728	38	425,400	37	275,576	23
	非流動負債								
2540	長期借款(附註十二及二四)	178,197	14	197,000	16	197,000	16	197,000	16
2645	存入保證金	334	-	334	-	334	-	334	-
25XX	非流動負債總計	178,531	14	197,334	16	197,334	16	197,334	16
2XXX	負債總計	559,766	45	659,062	54	622,734	54	472,910	39
	權益(附註十五及十九)								
	股本								
3110	普通股股本	289,156	23	287,791	24	287,791	24	287,791	24
3150	待分配股票股利	-	-	-	-	-	-	-	-
3100	股本合計	289,156	23	287,791	24	287,791	24	287,791	24
	資本公積								
3210	資本公積-發行溢價	158,756	13	152,654	12	152,654	12	152,654	13
3271	資本公積-員工認股權	7,292	1	10,319	1	10,319	1	8,161	1
3200	資本公積合計	166,048	14	162,973	13	162,973	13	160,815	14
	保留盈餘								
3310	法定盈餘公積	78,590	6	64,795	5	64,795	5	64,795	6
3350	未分配盈餘	141,168	12	223,352	19	223,352	19	137,345	12
3300	保留盈餘總計	219,758	18	288,147	24	288,147	24	202,140	18
	其他權益								
3410	國外營運機構財務報表換算之兌換差額	14	-	16	-	5	-	5	-
3XXX	權益總計	674,976	55	738,927	61	738,927	61	650,751	57
1XXX	負債與權益總計	\$1,234,742	100	\$1,211,837	100	\$1,139,617	100	\$1,211,837	100

後附之附註係本合併財務報告之一部分。



董事長：呂桂境



經理人：呂桂境



會計主管：陳昭菁

泓瀚科技股份有限公司及子公司

合併綜合損益表

民國 105 年及 104 年 1 月 1 日至 6 月 30 日

(僅經核閱，未依照一般公認審計準則查核)

單位：新台幣仟元，惟每股盈餘為新台幣元

代 碼	105年1月1日至6月30日		104年1月1日至6月30日	
	金 額	%	金 額	%
4000	\$ 332,687	100	\$ 342,193	100
5000	<u>211,356</u>	<u>64</u>	<u>223,803</u>	<u>65</u>
5900	<u>121,331</u>	<u>36</u>	<u>118,390</u>	<u>35</u>
	營業費用(附註十四及十六)			
6100	16,581	5	16,469	5
6200	27,231	8	22,886	7
6300	<u>19,592</u>	<u>6</u>	<u>18,711</u>	<u>5</u>
6000	<u>63,404</u>	<u>19</u>	<u>58,066</u>	<u>17</u>
6900	<u>57,927</u>	<u>17</u>	<u>60,324</u>	<u>18</u>
	營業外收入及支出(附註十六)			
7010	2,044	1	1,663	-
7020	(3,603)	(1)	(2,754)	(1)
7050	(2,160)	(1)	(1,597)	-
7000	<u>(3,719)</u>	<u>(1)</u>	<u>(2,688)</u>	<u>(1)</u>
7900	54,208	16	57,636	17
7950	<u>7,480</u>	<u>2</u>	<u>5,933</u>	<u>2</u>
8200	46,728	14	51,703	15

(接次頁)

(承前頁)

代 碼		105年1月1日至6月30日		104年1月1日至6月30日	
		金	額 %	金	額 %
	其他綜合損益				
8360	後續可能重分類至損益 之項目				
8361	國外營運機構財務 報表換算之兌換 差額 (附註十五)	(\$	2)	(\$	3)
8500	本期綜合損益總額	\$	46,726	\$	51,700
	每股盈餘 (附註十八)				
9750	基 本	\$	1.62	\$	1.80
9850	稀 釋	\$	1.59	\$	1.77

後附之附註係本合併財務報告之一部分。

董事長：呂植境




經理人：呂植境



會計主管：陳昭菁





泓瀚科
子 公 司

民國 105 年 6 月 30 日
(僅經核閱，
會計準則查核)

單位：新台幣千元

代 碼	104 年 1 月 1 日 餘 額	普 通 股 股 本	特 派 股 票 股 利	本 公 積	保 法 定 盈 餘 公 積	留 特 別 盈 餘 公 積	盈 未 分 配 盈 餘	盈 餘	財 務 報 表 換 算 之 兌 換 差 額	其 他 權 益	權 益 總 額
A1	26,163	\$ 261,628	\$ -	\$ 158,300	\$ 50,184	\$ -	\$ 231,065	\$ -	\$ -	\$ -	\$ 701,187
B1	-	-	-	-	14,611	-	(14,611)	-	-	-	-
B5	-	-	-	-	-	-	(104,651)	-	-	-	(104,651)
B9	-	-	26,163	-	-	-	(26,163)	-	-	-	-
B17	-	-	-	-	-	(2)	2	-	-	-	-
D1	-	-	-	-	-	-	51,703	-	-	-	51,703
D3	-	-	-	-	-	-	-	(3)	(3)	(3)	-
D5	-	-	-	-	-	-	51,703	(3)	(3)	-	51,700
N1	-	-	-	2,515	-	-	-	-	-	-	2,515
Z1	26,163	\$ 261,628	\$ 26,163	\$ 160,815	\$ 64,795	\$ -	\$ 137,345	\$ 5	\$ -	\$ -	\$ 650,751
A1	28,779	\$ 287,791	\$ -	\$ 162,973	\$ 64,795	\$ -	\$ 223,352	\$ 16	\$ -	\$ -	\$ 738,927
B1	-	-	-	-	13,795	-	(13,795)	-	-	-	-
B5	-	-	-	-	-	-	(115,117)	-	-	-	(115,117)
D1	-	-	-	-	-	-	46,728	-	-	-	46,728
D3	-	-	-	-	-	-	-	(2)	(2)	(2)	-
D5	-	-	-	-	-	-	46,728	(2)	(2)	-	46,726
N1	137	1,365	-	2,375	-	-	-	-	-	-	3,740
N1	-	-	-	700	-	-	-	-	-	-	700
Z1	28,916	\$ 289,156	\$ -	\$ 166,048	\$ 78,590	\$ -	\$ 141,168	\$ 14	\$ -	\$ -	\$ 674,976

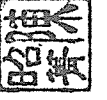
後附之附註係本合併財務報告之一部分。



董 事 長：呂 植 境



經 理 人：呂 植 境



會 計 主 管：陳 昭 菁

泓瀚科技股份有限公司及子公司

合併現金流量表

民國 105 年及 104 年 1 月 1 日至 6 月 30 日

(僅經核閱，未依照一般公認審計準則查核)

單位：新台幣仟元

代 碼		105年1月1日 至6月30日	104年1月1日 至6月30日
	營業活動之現金流量		
A10000	本期稅前淨利	\$ 54,208	\$ 57,636
A20010	不影響現金流量之收益費損項目		
A20100	折舊費用	18,038	15,224
A20300	呆帳費用提列數	3,831	1,165
A20900	財務成本	2,160	1,597
A21200	利息收入	(247)	(307)
A21900	股份基礎給付酬勞成本	700	2,515
A22500	處分不動產、廠房及設備損失 (利益)	57	(10)
A22600	不動產、廠房及設備轉列費用 數	196	-
A24100	未實現外幣兌換淨損(益)	3,338	(2,111)
A30000	營業資產及負債淨變動數		
A31150	應收票據及帳款減少(增加)	18,821	(9,459)
A31180	其他應收款減少(增加)	484	(411)
A31200	存貨(增加)減少	(15,324)	2,663
A31240	其他流動資產(增加)減少	(4,455)	1,484
A32150	應付票據及帳款減少	(24,040)	(18,816)
A32160	應付票據及帳款—關係人增加	231	-
A32230	其他流動負債增加(減少)	3,575	(1,242)
A33000	營運產生之現金流入	61,573	49,928
A33300	支付之利息	(2,097)	(1,604)
A33500	支付之所得稅	(16,418)	(21,563)
AAAA	營業活動之淨現金流入	<u>43,058</u>	<u>26,761</u>
	投資活動之現金流量		
B02400	採用權益法之被投資公司清算退回 股款	-	3,711
B02700	取得不動產、廠房及設備	(62,641)	(134,779)
B02800	處分不動產、廠房及設備	-	10

(接次頁)

(承前頁)

代 碼		105年1月1日 至6月30日	104年1月1日 至6月30日
B03700	存出保證金增加	(\$ 20)	\$ -
B07500	收取之利息	250	307
BBBB	投資活動之淨現金流出	(62,411)	(130,751)
	籌資活動之現金流量		
C00100	短期借款增加(減少)	48,729	(15,356)
C01600	舉借長期借款	60,000	60,000
C01700	償還長期借款	(95,700)	-
C04800	員工行使認股權發行新股	3,740	-
CCCC	籌資活動之淨現金流入	16,769	44,644
DDDD	匯率變動對現金及約當現金之影響	(1,928)	901
EEEE	本期現金及約當現金淨減少數	(4,512)	(58,445)
E00100	期初現金及約當現金餘額	271,903	313,951
E00200	期末現金及約當現金餘額	\$ 267,391	\$ 255,506

後附之附註係本合併財務報告之一部分。

董事長：呂植境



經理人：呂植境



會計主管：陳昭菁



泓瀚科技股份有限公司及子公司

合併財務報表附註

民國 105 年及 104 年 1 月 1 日至 6 月 30 日

(僅經核閱，未依照一般公認審計原則查核)

(除另予註明者外，金額為新台幣仟元)

一、公司沿革

泓瀚科技股份有限公司(簡稱泓瀚公司)係於 93 年 1 月 2 日奉准設立，主要營業項目係精密化學材料、塗料、油漆、染料及顏料之製造與銷售及電腦事務性機器設備及其耗材之批發等業務。泓瀚公司於 99 年 1 月 4 日經財團法人中華民國證券櫃檯買賣中心核准於該中心之興櫃股票櫃檯買賣。泓瀚公司註冊地及業務主要營運據點於 105 年 5 月搬遷至新竹市大湖路 173 之 2 號。

泓瀚公司之功能性貨幣為新台幣。

二、通過合併財務報告之日期及程序

本合併財務報告於 105 年 8 月 5 日經董事會核准通過。

三、新發布及修訂準則及解釋之適用

(一) 經金融監督管理委員會(以下稱「金管會」)認可將於 106 年適用之國際財務報導準則(IFRS)、國際會計準則(IAS)、解釋(IFRIC)及解釋公告(SIC)

金管會發布金管證審字第 1050026834 號函，認可 106 年適用之 IFRS、IAS、IFRIC 及 SIC(以下稱「IFRSs」)。

<u>新發布 / 修正 / 修訂準則及解釋</u>	<u>IASB發布之生效日(註1)</u>
「2010-2012 週期之年度改善」	2014 年 7 月 1 日(註 2)
「2011-2013 週期之年度改善」	2014 年 7 月 1 日
「2012-2014 週期之年度改善」	2016 年 1 月 1 日(註 3)
IFRS 10、IFRS 12 及 IAS 28 之修正「投資個體：適用合併報表之例外規定」	2016 年 1 月 1 日
IFRS 11 之修正「聯合營運權益之取得」	2016 年 1 月 1 日
IFRS 14「管制遞延帳戶」	2016 年 1 月 1 日
IAS 1 之修正「揭露倡議」	2016 年 1 月 1 日

(接次頁)

(承前頁)

新發布／修正／修訂準則及解釋	IASB發布之生效日(註1)
IAS 16及IAS 38之修正「可接受之折舊及攤銷方法之闡釋」	2016年1月1日
IAS 16及IAS 41之修正「農業：生產性植物」	2016年1月1日
IAS 19之修正「確定福利計畫：員工提撥金」	2014年7月1日
IAS 36之修正「非金融資產可回收金額之揭露」	2014年1月1日
IAS 39之修正「衍生工具之約務更替與避險會計之持續適用」	2014年1月1日
IFRIC 21「公課」	2014年1月1日

註1：除另註明外，上述新發布／修正／修訂準則或解釋係於各該日期以後開始之年度期間生效。

註2：給與日於2014年7月1日以後之股份基礎給付交易開始適用IFRS 2之修正；收購日於2014年7月1日以後之企業合併開始適用IFRS 3之修正；IFRS 13於修正時即生效。其餘修正係適用於2014年7月1日以後開始之年度期間。

註3：除IFRS 5之修正推延適用於2016年1月1日以後開始之年度期間外，其餘修正係追溯適用於2016年1月1日以後開始之年度期間。

除下列說明外，適用上述106年適用之IFRSs規定將不致造成本公司及子公司（以下合稱本公司）會計政策之重大變動：

1. 2010-2012週期之年度改善

2010-2012週期之年度改善修正IFRS 2「股份基礎給付」及IFRS 8「營運部門」等若干準則。

IFRS 2之修正係改變既得條件及市價條件定義，並增列績效條件及服務條件定義。該修正釐清績效條件所訂之績效目標得按本公司或同一集團內另一個體之營運（非市價條件）或權益工具之市價（市價條件）設定。該績效目標之設定得與本公司整體或部分（例如某一部門）績效有關，而達成績效目標之期間則不得長於服務期間。此外，該修正並釐清股價指數目標因同時反映本公司本身與集團外其他企業之績效，故非屬績效

條件。由於股份基礎給付協議之條件屬市價條件、非市價條件或非既得條件將有不同之會計處理，前述修正預計將影響 106 年以後給與之股份基礎給付協議。

IFRS 8 之修正係釐清若本公司將具有相似經濟特性之營運部門彙總揭露，應於合併財務報告揭露管理階層於運用彙總基準時所作之判斷。此外，該修正亦釐清本公司僅於部門資產定期提供予主要營運決策者時，始應揭露應報導部門資產總額至企業資產總額之調節資訊。106 年追溯適用 IFRS 8 之修正時，將增加彙總基準判斷之說明。

106 年追溯適用 IFRS 13 之修正時，折現之影響不重大之無設定利率短期應收款及應付款將按原始發票金額衡量。

IAS 24「關係人揭露」之修正係釐清，為本公司提供主要管理階層服務之管理個體係屬本公司之關係人，應揭露管理個體提供主要管理階層服務而致報導個體發生之已支付或應支付金額，惟無須揭露該等薪酬之組成類別。

2. 2011-2013 週期之年度改善

2011-2013 週期之年度改善修正 IFRS 13 等若干準則。

IFRS 13 之修正係釐清包含於 IAS 39 或 IFRS 9 適用範圍內並依其規定處理之所有合約，即使該合約不符合 IAS 32「金融工具：表達」對金融資產或金融負債之定義，亦可適用以淨額基礎衡量金融資產及金融負債群組公允價值之例外規定（即「組合例外」）。

3. 2012-2014 週期之年度改善

2012-2014 週期之年度改善修正 IFRS 7 等若干準則。

IFRS 7 之修正提供額外指引，以闡明服務合約是否屬對已移轉金融資產之持續參與。

4. IAS 1 之修正「揭露計畫」

該修正闡明，合併財務報告旨在揭露重大資訊，不同性質或功能之重要項目應予分別揭露，且不得與非重要項目彙總揭露，俾使合併財務報告提升可了解性。

此外，該修正闡明本公司應考量合併財務報告之可了解性及可比性來決定一套有系統之方式編製附註。

5. IAS 36 之修正「非金融資產可回收金額之揭露」

IAS 36 之修正係釐清本公司僅須於認列或迴轉資產或現金產生單位減損損失當期揭露其可回收金額。此外，已認列或迴轉減損之可回收金額若以公允價值減處分成本衡量，本公司將揭露公允價值層級，對屬第 2 或第 3 等級公允價值衡量，並將額外揭露衡量公允價值之評價技術及每一關鍵假設。若以現值法衡量公允價值減處分成本，須增加揭露所採用之折現率。前述修正將於 106 年追溯適用。

除上述影響外，截至本合併財務報告通過發布日止，本公司仍持續評估 106 年適用之 IFRSs 修正規定對各期間財務狀況與財務績效之影響，相關影響待評估完成時予以揭露。

(二) 國際會計準則理事會 (IASB) 已發布但尚未經金管會認可之 IFRSs

本公司未適用下列業經 IASB 發布但未經金管會認可之 IFRSs。截至本合併財務報告通過發布日止，除 IFRS 15 應自 107 年度開始適用外，金管會尚未發布其他準則生效日。

<u>新發布 / 修正 / 修訂準則及解釋</u>	<u>IASB 發布之生效日 (註)</u>
IFRS 2 之修正「股份基礎給付交易之分類與衡量」	2018 年 1 月 1 日
IFRS 9「金融工具」	2018 年 1 月 1 日
IFRS 9 及 IFRS 7 之修正「強制生效日及過渡揭露」	2018 年 1 月 1 日
IFRS 10 及 IAS 28 之修正「投資者與其關聯企業或合資間之資產出售或投入」	未 定
IFRS 15「客戶合約之收入」	2018 年 1 月 1 日
IFRS 15 之修正「IFRS 15 之闡釋」	2018 年 1 月 1 日
IFRS 16「租賃」	2019 年 1 月 1 日
IAS 7 之修正「揭露倡議」	2017 年 1 月 1 日
IAS 12 之修正「未實現損失之遞延所得稅資產之認列」	2017 年 1 月 1 日

註：除另註明外，上述新發布 / 修正 / 修訂準則或解釋係於各該日期以後開始之年度期間生效。

除下列說明外，適用上述新發布／修正／修訂準則或解釋將不致造成本公司會計政策之重大變動：

1. IFRS 9「金融工具」

金融資產之認列及衡量

就金融資產方面，所有原屬於 IAS 39「金融工具：認列與衡量」範圍內之金融資產後續衡量係以攤銷後成本衡量或以公允價值衡量。IFRS 9 對金融資產之分類規定如下。

本公司投資之債務工具，若其合約現金流量完全為支付本金及流通在外本金金額之利息，分類及衡量如下：

- (1) 以收取合約現金流量為目的之經營模式而持有該金融資產，則該金融資產係以攤銷後成本衡量。此類金融資產後續係按有效利率認列利息收入於損益，並持續評估減損，減損損益認列於損益。
- (2) 藉由收取合約現金流量與出售金融資產而達成目的之經營模式而持有該金融資產，則該金融資產係以透過其他綜合損益按公允價值衡量。此類金融資產後續係按有效利率認列利息收入於損益，並持續評估減損，減損損益與兌換損益亦認列於損益，其他公允價值變動則認列於其他綜合損益。於該金融資產除列或重分類時，原先累積於其他綜合損益之公允價值變動應重分類至損益。

本公司投資非屬前述條件之金融資產，係以公允價值衡量，公允價值變動認列於損益。惟本公司得選擇於原始認列時，將非持有供交易之權益投資指定為透過其他綜合損益按公允價值衡量。此類金融資產除股利收益認列於損益外，其他相關利益及損失係認列於其他綜合損益，後續無須評估減損，累積於其他綜合損益之公允價值變動亦不重分類至損益。

金融資產之減損

IFRS 9 改採用「預期信用損失模式」認列金融資產之減損。以攤銷後成本衡量之金融資產、強制透過其他綜合損益按公允價值衡量之金融資產、應收租賃款、IFRS 15「客戶合約之收入」

產生之合約資產或放款承諾及財務保證合約，係認列備抵信用損失。若前述金融資產之信用風險自原始認列後並未顯著增加，則其備抵信用損失係按未來 12 個月之預期信用損失衡量。若前述金融資產之信用風險自原始認列後已顯著增加且非低信用風險，則其備抵信用損失係按剩餘存續期間之預期信用損失衡量。但未包括重大財務組成部分之應收帳款必須按存續期間之預期信用損失衡量備抵信用損失。

此外，原始認列時已有信用減損之金融資產，本公司考量原始認列時之預期信用損失以計算信用調整後之有效利率，後續備抵信用損失則按後續預期信用損失累積變動數衡量。

2. IFRS 15「客戶合約之收入」及相關修正

IFRS 15 係規範來自客戶合約之收入認列原則，該準則將取代 IAS 18「收入」、IAS 11「建造合約」及相關解釋。

本公司於適用 IFRS 15 時，係以下列步驟認列收入：

- (1) 辨認客戶合約；
- (2) 辨認合約中之履約義務；
- (3) 決定交易價格；
- (4) 將交易價格分攤至合約中之履約義務；及
- (5) 於滿足履約義務時認列收入。

IFRS 15 及相關修正生效時，本公司得選擇追溯適用至比較期間或將首次適用之累積影響數認列於首次適用日。

3. IFRS 16「租賃」

IFRS 16 係規範租賃之會計處理，該準則將取代 IAS 17「租賃」及相關解釋。

於適用 IFRS 16 時，若本公司為承租人，除小額租賃及短期租賃得選擇採用類似 IAS 17 之營業租賃處理外，其他租賃皆應於合併資產負債表上認列使用權資產及租賃負債。合併綜合損益表應分別表達使用權資產之折舊費用及租賃負債按有效利息法所產生之利息費用。在合併現金流量表中，償付租賃負債之本金金額表達為籌資活動，支付利息部分則列為營業活動。

對於本公司為出租人之會計處理預計無重大影響。

IFRS 16 生效時，本公司得選擇追溯適用至比較期間或將首次適用之累積影響數認列於首次適用日。

4. IAS 12 之修正「未實現損失之遞延所得稅資產之認列」

IAS 12 之修正主要係釐清，不論本公司預期透過出售或透過收取合約現金流量回收以公允價值衡量之債務工具投資，且不論該資產是否發生未實現損失，暫時性差異應按該資產公允價值及課稅基礎之差額決定。

此外，除非稅法限制可減除暫時性差異所能減除之收益類型而應就同類型可減除暫時性差異評估是否認列遞延所得稅資產，否則應就所有可減除暫時性差異一併評估。於評估是否認列遞延所得稅資產時，若有足夠證據顯示本公司很有可能以高於帳面金額回收資產，則估計未來課稅所得所考慮之資產回收金額不限於其帳面金額，且未來課稅所得之估計應排除因可減除暫時性差異迴轉所產生之影響。

除上述影響外，截至本合併財務報告通過發布日止，本公司仍持續評估其他準則、解釋之修正對財務狀況與財務績效之影響，相關影響待評估完成時予以揭露。

四、重大會計政策之彙總說明

(一) 遵循聲明

本合併財務報告係依照證券發行人財務報告編製準則及經金管會認可之 IAS 34「期中財務報導」編製。本合併財務報告並未包含整份年度財務報告所規定之所有 IFRSs 揭露資訊。

(二) 合併基礎

子公司明細、持股比率及營業項目，參閱附註九及附註二七。

(三) 其他重大會計政策說明

除下列說明外，請參閱 104 年度合併財務報告之重大會計政策彙總說明。

1. 確定福利退職後福利

期中期間之退休金成本係採用前一年度結束日依精算決定之退休金成本率，以年初至當期末為基礎計算，並針對本期之重大市場波動，及重大計畫修正、清償或其他重大一次性事項加以調整。

2. 所得稅

所得稅費用係當期所得稅及遞延所得稅之總和。期中期間之所得稅係以年度為基礎進行評估，以預期年度總盈餘所適用之稅率，就期中稅前利益予以計算。

五、重大會計判斷、估計及假設不確定性之主要來源

本合併財務報告所採用之重大會計判斷、估計及假設不確定性主要來源與 104 年度合併財務報告相同。

六、現金及約當現金

	105年6月30日	104年12月31日	104年6月30日
庫存現金及零用金	\$ 201	\$ 170	\$ 171
銀行支存及活期存款	241,190	245,733	229,335
約當現金			
原始到期日在 3 個月以內之銀行定期存款	26,000	26,000	26,000
	<u>\$ 267,391</u>	<u>\$ 271,903</u>	<u>\$ 255,506</u>

現金及約當現金於資產負債表日之市場利率區間如下：

	105年6月30日	104年12月31日	104年6月30日
銀行存款	0.01%~0.73%	0.01%~0.87%	0.01%~0.94%

七、應收票據及帳款淨額暨其他應收款

	105年6月30日	104年12月31日	104年6月30日
應收票據及帳款	\$ 147,323	\$ 170,159	\$ 162,649
備抵呆帳	(6,244)	(4,583)	(3,554)
應收票據及帳款淨額	<u>\$ 141,079</u>	<u>\$ 165,576</u>	<u>\$ 159,095</u>
應退營業稅	\$ 3,703	\$ 4,251	\$ 5,558
其他應收款	94	33	51
其他應收款淨額	<u>\$ 3,797</u>	<u>\$ 4,284</u>	<u>\$ 5,609</u>

(一) 應收票據及帳款

本公司對客戶之授信期間原則上為月結 60 天至 90 天，部分客戶則為出貨前預收。於決定應收帳款可回收性時，本公司考量應收帳款自原始授信日至資產負債表日信用品質之任何改變。其備抵呆帳係參考交易對方過去拖欠記錄及分析其財務狀況，以估計無法回收之金額。

在接受新客戶前，本公司依已制定之客戶授信管理辦法，以控管客戶之信用額度及其他可能的風險。

於資產負債表日已逾期但本公司尚未認列備抵呆帳之應收帳款如下表所示，因其信用品質並未重大改變，並參考帳齡分析、歷史經驗和客戶風險程度後，本公司管理階層認為仍有機會回收其金額。

應收票據及帳款之帳齡分析如下：

	105年6月30日	104年12月31日	104年6月30日
60天以下	\$ 104,140	\$ 122,926	\$ 108,281
61至180天	32,440	42,544	47,012
180天以上	<u>10,743</u>	<u>4,689</u>	<u>7,356</u>
合計	<u>\$ 147,323</u>	<u>\$ 170,159</u>	<u>\$ 162,649</u>

以上係以立帳日為基準進行之帳齡分析。

已逾期但未減損應收帳款之帳齡分析如下：

	105年6月30日	104年12月31日	104年6月30日
60天以下	\$ 20,179	\$ 30,494	\$ 27,996
61至180天	2,418	265	5,190
180天以上	<u>1,839</u>	<u>200</u>	<u>250</u>
合計	<u>\$ 24,436</u>	<u>\$ 30,959</u>	<u>\$ 33,436</u>

以上係以逾期天數為基準進行之帳齡分析。

應收票據及帳款之備抵呆帳變動資訊如下：

	個別評估 減損損失	群組評估 減損損失	合計
104年1月1日餘額	\$ 8,240	\$ 20	\$ 8,260
加：本期提列	1,185	-	1,185
減：本期迴轉	-	(20)	(20)
減：本期沖銷	<u>(5,871)</u>	<u>-</u>	<u>(5,871)</u>
104年6月30日餘額	<u>\$ 3,554</u>	<u>\$ -</u>	<u>\$ 3,554</u>

(接次頁)

(承前頁)

	個 別 評 估 減 損 損 失	群 組 評 估 減 損 損 失	合 計
105年1月1日餘額	\$ 4,583	\$ -	\$ 4,583
加：本期提列	<u>1,661</u>	<u>-</u>	<u>1,661</u>
105年6月30日餘額	<u>\$ 6,244</u>	<u>\$ -</u>	<u>\$ 6,244</u>

截至 105 年 6 月 30 日暨 104 年 12 月 31 日及 6 月 30 日止，備抵呆帳金額中未有包括因客戶現金流緊縮而進行風險控管之個別已減損應收帳款。所認列之減損損失為應收帳款帳面金額。另截至 105 年 6 月 30 日暨 104 年 12 月 31 日及 6 月 30 日止，應收票據及帳款已列為催收款餘額分別為 4,135 仟元、1,965 仟元及 1,965 仟元並皆已提列 100%減損，帳列其他非流動資產項下。

(二) 其他應收款

本公司對客戶之授信期間原則上為月結 60 天至 90 天，部分客戶則為出貨前預收。於決定其他應收款可回收性時，本公司考量其他應收款自原始授信日至資產負債表日信用品質之任何改變。其備抵呆帳係參考交易對方過去拖欠記錄及分析其財務狀況，以估計無法回收之金額。

於資產負債表日本公司無已逾期但尚未認列備抵呆帳之其他應收款。

八、存 貨

	105年6月30日	104年12月31日	104年6月30日
商 品	\$ 1,219	\$ 528	\$ 1,430
製 成 品	3,913	442	3,858
在 製 品	49,489	34,715	24,517
原 物 料	<u>45,807</u>	<u>49,419</u>	<u>46,750</u>
	<u>\$ 100,428</u>	<u>\$ 85,104</u>	<u>\$ 76,555</u>

105 年 6 月 30 日暨 104 年 12 月 31 日及 6 月 30 日之備抵存貨損失分別為 25,806 仟元、28,187 仟元及 26,534 仟元。

105 年及 104 年 1 月 1 日至 6 月 30 日與存貨相關之銷貨成本分別為 211,356 仟元及 223,803 仟元。105 年 1 月 1 日至 6 月 30 日與存貨相

關之銷貨成本包括存貨跌價及呆滯損失 894 仟元及存貨報廢 3,275 仟元。104 年 1 月 1 日至 6 月 30 日與存貨相關之銷貨成本包括存貨跌價及呆滯損失 3,702 仟元及存貨報廢 3,736 仟元。

九、子公司

列入合併財務報告之子公司

本合併財務報告編製主體如下：

投資公司名稱	子公司名稱	業務性質	所 持 股 權 百 分 比		
			105年 6月30日	104年 12月31日	104年 6月30日
泓瀚公司	香港泓瀚有限公司	各項投資業務	100%	100%	100%

上述列入 105 年及 104 年 1 月 1 日至 6 月 30 日合併財務報告之子公司，因均未符合會計師查核簽證財務報表規則第二條之一重要子公司之定義，其財務報表皆未經會計師核閱；惟本公司管理階層認為上述子公司財務報表未經會計師核閱，尚不致產生重大之影響。

十、不動產、廠房及設備

	土 地	房屋及建築	機器設備	運輸設備	辦公設備	租賃改良	其他設備	未完工程	合 計
成 本									
104 年 1 月 1 日餘額	\$ 122,856	\$ 85,320	\$ 119,511	\$ 1,031	\$ 10,955	\$ 23,931	\$ 76,041	\$ 201,353	\$ 640,998
增 添	-	-	950	-	92	-	273	140,776	142,091
處 分	-	-	-	(22)	(41)	-	-	-	(63)
104 年 6 月 30 日餘額	\$ 122,856	\$ 85,320	\$ 120,461	\$ 1,009	\$ 11,006	\$ 23,931	\$ 76,314	\$ 342,129	\$ 783,026
累計折舊									
104 年 1 月 1 日餘額	\$ -	\$ 4,740	\$ 91,212	\$ 1,031	\$ 9,423	\$ 23,931	\$ 57,766	\$ -	\$ 188,103
處 分	-	-	-	(22)	(41)	-	-	-	(63)
折舊費用	-	1422	8,662	-	561	-	4,579	-	15,224
104 年 6 月 30 日餘額	\$ -	\$ 6,162	\$ 99,874	\$ 1,009	\$ 9,943	\$ 23,931	\$ 62,345	\$ -	\$ 203,264
104 年 6 月 30 日淨額	\$ 122,856	\$ 79,158	\$ 20,587	\$ -	\$ 1,063	\$ -	\$ 13,969	\$ 342,129	\$ 579,762
成 本									
105 年 1 月 1 日餘額	\$ 122,856	\$ 319,215	\$ 124,765	\$ 1,009	\$ 11,450	\$ 23,931	\$ 78,882	\$ 151,566	\$ 833,674
增 添	-	1,131	60,523	285	902	-	3,920	25,093	91,854
處 分	-	-	-	-	(164)	(23,931)	(946)	-	(25,041)
重 分 類	-	3,266	841	-	-	-	-	(4,303)	(196)
105 年 6 月 30 日餘額	\$ 122,856	\$ 323,612	\$ 186,129	\$ 1,294	\$ 12,188	\$ -	\$ 81,856	\$ 172,356	\$ 900,291
累計折舊									
105 年 1 月 1 日餘額	\$ -	\$ 11,454	\$ 108,057	\$ 1,009	\$ 10,375	\$ 23,931	\$ 66,186	\$ -	\$ 221,012
處 分	-	-	-	-	(164)	(23,931)	(889)	-	(24,984)
折舊費用	-	6,242	7,453	8	356	-	3,979	-	18,038
105 年 6 月 30 日餘額	\$ -	\$ 17,696	\$ 115,510	\$ 1,017	\$ 10,567	\$ -	\$ 69,276	\$ -	\$ 214,066
105 年 1 月 1 日淨額	\$ 122,856	\$ 307,761	\$ 16,708	\$ -	\$ 1,075	\$ -	\$ 12,696	\$ 151,566	\$ 612,662
105 年 6 月 30 日淨額	\$ 122,856	\$ 305,916	\$ 70,619	\$ 277	\$ 1,621	\$ -	\$ 12,580	\$ 172,356	\$ 686,225

本公司之不動產、廠房及設備係以直線基礎按下列耐用年數計提折舊：

房屋及建築	10 至 30 年
機器設備	5 至 12 年
運輸設備	3 至 5 年
辦公設備	2 至 5 年
租賃改良	2 至 5 年
其他設備	2 至 5 年

泓瀚公司部分座落於新竹市大湖段及海山段之土地，帳面金額合計為 13,166 仟元，因屬農地故以個人名義辦理登記，惟已就上述農地以簽約公證方式取得該農地之所有權及義務。

本公司設定質押作為銀行借款擔保之不動產、廠房及設備金額，請參閱附註二四。

十一、其他資產

	105年6月30日	104年12月31日	104年6月30日
預付貨款	\$ 5,084	\$ 1,428	\$ 1,720
進項稅額	4,054	2,672	258
存出保證金	3,273	3,253	2,823
其他金融資產	3,000	3,000	3,000
淨確定福利資產	637	633	867
暫付款	9	538	784
其他	557	615	841
	<u>\$ 16,614</u>	<u>\$ 12,139</u>	<u>\$ 10,293</u>
流動	\$ 9,704	\$ 5,253	\$ 3,602
非流動	6,910	6,886	6,691
	<u>\$ 16,614</u>	<u>\$ 12,139</u>	<u>\$ 10,293</u>

截至 105 年 6 月 30 日暨 104 年 12 月 31 日及 6 月 30 日止，本公司帳上其他金融資產皆係質押定期存款，105 年及 104 年 1 月 1 日至 6 月 30 日之定期存款市場利率為 0.73% 及 0.94%。另截至 105 年 6 月 30 日暨 104 年 12 月 31 日及 6 月 30 日止，本公司帳上尚有之催收款金額分別為 4,135 仟元、1,965 仟元及 1,965 仟元，並皆提列同等金額之備抵呆帳。

本公司設定質押作為關稅保證之定期存款金額，請參閱附註二四。

十二、借 款

(一) 短期借款

	105年6月30日	104年12月31日	104年6月30日
無擔保借款			
銀行週轉金借款	\$ 48,413	\$ -	\$ -
年 利 率	1.73%~1.76%	-	-
到 期 日	105 年 12 月底	-	-
	陸續到期		

(二) 長期借款

	105年6月30日	104年12月31日	104年6月30日
擔保借款 (附註二四)			
銀行借款	\$ 140,000	\$ 140,000	\$ 140,000
無擔保借款			
銀行借款	90,300	126,000	60,000
減：一年內到期之長期 借款	(<u>52,103</u>)	(<u>69,000</u>)	<u>-</u>
	<u>\$ 178,197</u>	<u>\$ 197,000</u>	<u>\$ 200,000</u>

本公司於102年度取得新動撥之銀行擔保借款總額140,000仟元用於購買土地及廠房，係以所取得之土地及廠房抵押擔保（請參閱附註二四），借款期間為15年，借款利率為浮動利率，前4年為寬限期只繳息不還本，第5年起，每月為1期，共分132期平均攤還本金至117年2月為止。截至105年6月30日暨104年12月31日及6月30日止，有效年利率分別為1.64%~1.71%、1.71%~1.85%及1.85%。

本公司於104年度取得新動撥之銀行無擔保借款總額60,000仟元用於支付廠房工程，借款期間為2年，借款利率為浮動利率，第2年起，每3個月為1期，分4期平均攤還本金至106年3月為止，此借款已提前於105年3月償清。

本公司於104年度取得新動撥之銀行無擔保借款總額72,000仟元用於支付廠房工程，借款期間為3年，借款利率為浮動利率，第1年起，每月為1期，分36期平均攤還本金至107年9月為止，此借款於105年5月提前償還17,400仟元。

本公司另於105年度取得新動撥之銀行無擔保借款總額60,000仟元用於出口融資及營運週轉，借款期間為2年，借款利率為浮動利率，第1年起，每3個月為1期，分8期平均攤還本金至107年3月止。

截至105年6月30日暨104年12月31日及6月30日止，上述無擔保借款之有效年利率分別為1.52%~1.61%、1.61%~1.72%及1.72%。

十三、其他流動負債

	105年6月30日	104年12月31日	104年6月30日
<u>其他應付款</u>			
應付員工酬勞／紅利	\$ 14,500	\$ 11,000	\$ 15,900
應付薪資	6,966	6,730	5,493
預收款項	4,379	2,476	870
應付獎金	3,405	8,055	3,448
應付董監酬勞	3,112	2,500	3,870
其 他	13,816	11,779	10,356
	<u>\$ 46,178</u>	<u>\$ 42,540</u>	<u>\$ 39,937</u>

十四、退職後福利計畫

(一) 確定提撥計畫

泓瀚公司所適用我國「勞工退休金條例」之退休金制度，係屬政府管理之確定提撥退休計畫。依員工每月薪資 6% 提撥退休金至勞工保險局之個人專戶。依上述相關規定，泓瀚公司於 105 年及 104 年 1 月 1 日至 6 月 30 日於合併綜合損益表認列為費用之金額分別為 1,863 仟元及 1,715 仟元。

(二) 確定福利計畫

泓瀚公司依我國「勞動基準法」辦理之退休金制度係屬政府管理之確定福利退休計畫。員工退休金之支付，係根據服務年資及核准退休日前 6 個月平均工資計算。泓瀚公司按員工每月薪資總額 2% 提撥退休金，交由勞工退休準備金監督委員會以該委員會名義存入台灣銀行之專戶，年度終了前，若估算專戶餘額不足給付次一年度內預估達到退休條件之勞工，次年度 3 月底前將一次提撥其差額。該專戶係委託勞動部勞動基金運用局管理，泓瀚公司並無影響投資管理策略之權利。

泓瀚公司依據勞工退休準備金提撥及管理辦法第五條規定，已暫停提撥勞工退休準備金。

確定福利計畫相關退休金費用係以 104 年及 103 年 12 月 31 日
精算決定之退休金成本率在各期間分別認列於下列項目：

	105年1月1日 至6月30日	104年1月1日 至6月30日
營業成本	\$ -	\$ -
推銷費用	\$ -	\$ -
管理費用	(\$ 4)	(\$ 6)
研究發展費用	\$ -	\$ -

十五、權益

(一) 股本

普通股

	105年6月30日	104年12月31日	104年6月30日
額定股數(仟股)	30,000	30,000	30,000
額定股本	\$ 300,000	\$ 300,000	\$ 300,000
已發行且已收足股款之 股數(仟股)	28,916	28,779	26,163
已發行股本	\$ 289,156	\$ 287,791	\$ 261,628
待分配股票股利	-	-	26,163
	\$ 289,156	\$ 287,791	\$ 287,791

已發行之普通股每股面額為 10 元，每股享有一表決權及收取股利之權利。

額定股本中供發行員工認股權憑證所保留之股本為 1,000 仟股。

(二) 資本公積

	105年6月30日	104年12月31日	104年6月30日
得用以彌補虧損、發放現 金或撥充股本(註1)			
股票發行溢價	\$ 158,756	\$ 152,654	\$ 152,654
不得作為任何用途(註2)			
員工認股權	7,292	10,319	8,161
	\$ 166,048	\$ 162,973	\$ 160,815

註 1：此類資本公積得用以彌補虧損，亦得於公司無虧損時，用以發放現金或撥充股本，惟撥充股本時每年以實收股本之一定比率為限。

註 2：此類資本公積係因員工認股權產生之資本公積，不得作為任何用途。

(三) 保留盈餘及股利政策

依 104 年 5 月公司法之修正，股息及紅利之分派限於股東，員工非屬盈餘分派之對象。泓瀚公司已於 105 年 6 月 23 日股東常會決議通過修正章程之盈餘分派政策，並於章程中另外訂定員工及董監酬勞之分派政策，請參閱附註十六之(五)員工福利費用。

修正後章程之盈餘分派政策規定，泓瀚公司當年度決算如有盈餘，依法繳納稅捐，彌補累積虧損後，再提 10% 為法定盈餘公積，但法定盈餘公積已達泓瀚公司實收資本額時，得不再提列，其餘再依法令規定提列或迴轉特別盈餘公積；如尚有餘額，併同累積未分配盈餘，由董事會擬具盈餘分配議案，提請股東會決議分派股東股息紅利。

泓瀚公司正處營業成長期，為因應整體產業環境、業務規模拓展之需求，未來股利發放係考量公司中長期財務資本預算規劃，以平衡股利政策、追求穩健、永續經營的發展為目標。分配股東股利時，現金股利以不低於當年度擬分配股東紅利總額之 10% 為原則，惟實際分派比率及種類，得由董事會視當年度營運狀況及資金需求規劃，擬具分派案，提報股東會。

泓瀚公司依金管證發字第 1010012865 號函、金管證發字第 1010047490 號函、金管證發字第 1030006415 號函及「採用國際財務報導準則 (IFRSs) 後，提列特別盈餘公積之適用疑義問答」規定提列及迴轉特別盈餘公積。嗣後其他股東權益減項餘額有迴轉時，得就迴轉部分分派盈餘。

法定盈餘公積應提撥至其餘額達公司實收股本總額時為止。法定盈餘公積得用以彌補虧損。公司無虧損時，法定盈餘公積超過實收股本總額 25% 之部分除得撥充股本外，尚得以現金分配。

泓瀚公司分配未分配盈餘時，除屬非中華民國境內居住者之股東外，其餘股東可按股利分配日之稅額扣抵比率計算可獲配之股東可扣抵稅額。

泓瀚公司分別於 105 年 6 月 23 日及 104 年 6 月 23 日舉行股東常會，分別決議 104 及 103 年度之盈餘分配案及每股股利如下：

	盈 餘 分 配 案		每 股 股 利 (元)	
	104年度	103年度	104年度	103年度
法定盈餘公積	\$ 13,795	\$ 14,611		
股東紅利—現金	115,117	104,651	\$ 4.00	\$ 4.00
股東紅利—股票	-	26,163	-	1.00

(四) 特別盈餘公積

	105年1月1日 至6月30日	104年1月1日 至6月30日
期初餘額	\$ -	\$ 2
其他權益項目減項迴轉數	-	(2)
期末餘額	\$ -	\$ -

泓瀚公司於首次採用 IFRSs 時，並無帳列未實現重估增值及累積換算調整數轉入保留盈餘之情事，故無須予以提列相同數額之特別盈餘公積。

(五) 其他權益項目

國外營運機構財務報告換算之兌換差額

	105年1月1日 至6月30日	104年1月1日 至6月30日
期初餘額	\$ 16	\$ 8
換算國外營運機構淨資產所 產生之兌換差額	(2)	(3)
期末餘額	\$ 14	\$ 5

國外營運機構淨資產自其功能性貨幣換算為泓瀚公司表達貨幣（即新台幣）所產生之相關兌換差額，係直接認列為其他綜合損益項下之國外營運機構財務報告換算之兌換差額。

十六、本期淨利

本期淨利係包含以下項目：

(一) 其他收入

	105年1月1日 至6月30日	104年1月1日 至6月30日
利息收入—銀行存款	\$ 247	\$ 307
其他收入	<u>1,797</u>	<u>1,356</u>
	<u>\$ 2,044</u>	<u>\$ 1,663</u>

(二) 其他利益及損失

	105年1月1日 至6月30日	104年1月1日 至6月30日
外幣兌換淨損失	(\$ 3,542)	(\$ 2,764)
處分固定資產(損失)利益	(57)	10
其他	<u>(4)</u>	<u>-</u>
	<u>(\$ 3,603)</u>	<u>(\$ 2,754)</u>

(三) 財務成本

	105年1月1日 至6月30日	104年1月1日 至6月30日
銀行借款利息	<u>\$ 2,160</u>	<u>\$ 1,597</u>

(四) 折舊及攤銷

	105年1月1日 至6月30日	104年1月1日 至6月30日
不動產、廠房及設備	<u>\$ 18,038</u>	<u>\$ 15,224</u>
折舊費用依功能別彙總		
營業成本	\$ 12,526	\$ 10,314
營業費用	<u>5,512</u>	<u>4,910</u>
	<u>\$ 18,038</u>	<u>\$ 15,224</u>

(五) 員工福利費用

	105年1月1日 至6月30日	104年1月1日 至6月30日
退職後福利(附註十四)		
確定提撥計畫	\$ 1,863	\$ 1,715
確定福利計畫	<u>(4)</u>	<u>(6)</u>
	1,859	1,709

(接次頁)

(承前頁)

	105年1月1日 至6月30日	104年1月1日 至6月30日
其他員工福利	<u>\$ 57,848</u>	<u>\$ 53,884</u>
員工福利費用合計	<u>\$ 59,707</u>	<u>\$ 55,593</u>
依功能別彙總		
營業成本	\$ 33,551	\$ 28,963
營業費用	<u>26,156</u>	<u>26,630</u>
	<u>\$ 59,707</u>	<u>\$ 55,593</u>

依 104 年 5 月修正後公司法及 105 年 6 月 23 日經股東會決議之修正章程，泓瀚公司當年度扣除員工酬勞及董監酬勞前之本期稅前淨利如有獲利，應提撥不低於 5% 為員工酬勞，由董事會決議以股票或現金分派發放，其發放對象包含符合一定條件之從屬公司員工；泓瀚公司得以上開獲利數額，由董事會決議提撥不高於 3% 為董監酬勞。員工酬勞及董監酬勞分派案應提股東會報告。但公司尚有累積虧損時，應預先保留彌補數額，再依前項比例提撥員工酬勞及董監酬勞。泓瀚公司於 105 年 1 月 1 日至 6 月 30 日估列員工及董監酬勞分別為 3,500 仟元及 600 仟元，係分別按前述稅前利益之約 6% 及 1% 估列。

修正前之章程係規定以當年度稅後可分配盈餘分別以不低於 5% 及不高於 3% 分派員工紅利及董監酬勞。泓瀚公司於 104 年 1 月 1 日至 6 月 30 日估列員工紅利及董監酬勞分別為 3,900 仟元及 970 仟元，係依照修正前章程，分別按稅後淨利（已扣除員工紅利及董監酬勞之金額）之 8% 及 2% 計算。

年度合併財務報告通過發布日後若決議發放金額有變動，則依會計估計變動處理，於次一年度調整入帳。

泓瀚公司於 105 年 3 月 17 日舉行董事會及 104 年 6 月 23 日舉行股東常會，分別擬議及決議通過 104 年度員工酬勞及董監酬勞與 103 年度員工紅利及董監酬勞如下。104 年度員工酬勞及董監酬勞已於 105 年 6 月 23 日召開之股東常會決議修正章程後，報告股東會。

	104年度		103年度	
	現金紅利	股票紅利	現金紅利	股票紅利
員工酬勞／紅利	\$ 11,000	\$ -	\$ 12,000	\$ -
董監酬勞	2,500	-	9,000	-

105年3月17日董事會及104年6月23日股東常會分別擬議及決議配發之員工酬勞或紅利及董監酬勞與104及103年度合併財務報告認列之員工酬勞或紅利及董監酬勞金額並無差異。

有關泓瀚公司105年董事會決議之員工及董監酬勞資訊，及104年股東會決議之員工紅利及董監酬勞資訊，請至台灣證券交易所「公開資訊觀測站」查詢。

(六) 外幣兌換損益

	105年1月1日 至6月30日	104年1月1日 至6月30日
外幣兌換利益總額	\$ 3,596	\$ 719
外幣兌換損失總額	(7,138)	(3,483)
淨 損	(\$ 3,542)	(\$ 2,764)

十七、所得稅

(一) 認列於損益之所得稅

所得稅費用之主要組成項目如下：

	105年1月1日 至6月30日	104年1月1日 至6月30日
當期所得稅		
本期產生者	\$ 7,074	\$ 6,289
未分配盈餘加徵	880	69
以前年度之調整	(5)	89
	7,949	6,447
遞延所得稅		
本期產生者	(469)	(514)
認列於損益之所得稅費用	\$ 7,480	\$ 5,933

(二) 兩稅合一相關資訊：

	105年6月30日	104年12月31日	104年6月30日
未分配盈餘			
87 年度以後未分配 盈餘	<u>\$ 141,168</u>	<u>\$ 223,352</u>	<u>\$ 137,345</u>
可扣抵稅額帳戶餘額－ 泓瀚公司	<u>\$ 30,952</u>	<u>\$ 14,446</u>	<u>\$ 33,146</u>

泓瀚公司 104 及 103 年度預計及實際盈餘分配之稅額扣抵比率分別為 13.86% 及 14.35%，但依新修正之所得稅法第 66 條之 6，屬中華民國境內居住之個人股東其可扣抵稅額比率予以減半，並自 104 年 1 月 1 日起分配盈餘時開始適用。

由於實際分配予股東之可扣抵稅額，應以股利分配日之股東可扣抵稅額帳戶餘額為準，因此泓瀚公司預計 104 年度盈餘分配之稅額扣抵比率可能與將來實際分配予股東時所適用之稅額扣抵比率有所差異。

依台財稅字第 10204562810 號規定，首次採用 IFRSs 之當年度計算稅額扣抵比率時，其帳載累積未分配盈餘應包含因首次採用國際財務報導準則產生之保留盈餘淨增加數或淨減少數。

(三) 所得稅核定情形

泓瀚公司截至 102 年度止之營利事業所得稅，業經稅捐稽徵機關核定。

十八、每股盈餘

	單位：每股元	
	105年1月1日 至6月30日	104年1月1日 至6月30日
基本每股盈餘	<u>\$ 1.62</u>	<u>\$ 1.80</u>
稀釋每股盈餘	<u>\$ 1.59</u>	<u>\$ 1.77</u>

計算每股盈餘時，103 年度無償配股之影響業已追溯調整，因追溯調整，104 年 1 月 1 日至 6 月 30 日基本及稀釋每股盈餘，分別由 1.98 元及 1.94 元減少為 1.80 元及 1.77 元。

用以計算每股盈餘之盈餘及普通股加權平均股數如下：

本期淨利

	105年1月1日 至6月30日	104年1月1日 至6月30日
用以計算基本及稀釋每股盈餘 之淨利	<u>\$ 46,728</u>	<u>\$ 51,703</u>

股 數

單位：仟股

	105年1月1日 至6月30日	104年1月1日 至6月30日
用以計算基本每股盈餘之普通 股加權平均股數	28,907	28,779
具稀釋作用潛在普通股之影響：		
員工酬勞或紅利	105	190
員工認股權	<u>297</u>	<u>304</u>
用以計算稀釋每股盈餘之普通 股加權平均股數	<u>29,309</u>	<u>29,273</u>

若泓瀚公司得選擇以股票或現金發放員工紅利或員工酬勞，則計算稀釋每股盈餘時，假設員工紅利或員工酬勞將採發放股票方式，並於該潛在普通股具有稀釋作用時計入加權平均流通在外股數，以計算稀釋每股盈餘。於次年度決議員工紅利或員工酬勞發放股數前計算稀釋每股盈餘時，亦繼續考量該等潛在普通股之稀釋作用。

十九、股份基礎給付協議

員工認股權計畫

泓瀚公司於102年12月給與員工認股權500單位，每1單位可認購普通股1,000股。給與對象包含泓瀚公司及子公司符合特定條件之員工。認股權之存續期間為4年，憑證持有人於發行屆滿2年之日起，可行使被給與之一定比例之認股權。認股權發行後，遇有泓瀚公司普通股股份發生變動時，認股權行使價格依規定公式予以調整。

上述認股權計劃之資料彙總如下：

102年認股權計劃	105年1月1日至6月30日		104年1月1日至6月30日	
	單位(仟)	加權平均 執行價格 (元)	單位(仟)	加權平均 執行價格 (元)
期初流通在外	445	\$ 27.4	457	\$ 31.81
本期執行	(137)	27.4	-	31.81
本期失效	(12)	27.4	(5)	31.81
期末流通在外	<u>296</u>	27.4	<u>452</u>	31.81

泓瀚公司於102年12月給與之員工認股權使用Black-Scholes評價模式，評價模式所採用之輸入值如下：

給與日股票市價(元/股)	\$ 57.98
行使價格(元/股)	\$ 34.35
預期波動率	33.29%
預期存續期間	3.09~3.61年
預期股利率	-
無風險利率	0.98%
給與之認股權公平價值(元/股)	<u>\$27.30~27.47</u>

給與日股票市價係以數家與泓瀚公司類似之上市櫃公司之資料依市場法加權評估並考量流通性折減因素後，在不具公開交易市場且不具控制權之基礎下評估普通股股權之公平價值。預期波動率係以數家與泓瀚公司類似之上市櫃公司之歷史股價資訊為基礎估計標的股票預期價格波動率。

截至105年6月30日止，上述酬勞性員工認股權計畫流通在外之資訊彙總如下：

行使價格範圍	流通在外之認股選擇權			目前可行使認股選擇權	
	流通在外 之數量 (單位)	預期剩餘 存續期限 (年)	加權平均 行使價格 (元/股)	可行使 之數量 (單位)	加權平均 行使價格 (元/股)
102年認股權計劃 \$27.4	<u>296</u>	1.42	\$ 27.4	<u>86</u>	\$ 27.4

泓瀚公司於102年度給與之員工認股權經精算評估後，於105年及104年1月1日至6月30日認列之酬勞成本分別為700仟元及2,515仟元。

二十、營業租賃協議

(一) 本公司為承租人

1. 泓瀚公司於 97 年 7 月起以營業租賃方式承租部分廠房及土地，租約陸續至 108 年 6 月到期，期滿得續約，目前每月租金為 106 仟元。

截至 105 年 6 月 30 日暨 104 年 12 月 31 日及 6 月 30 日止，泓瀚公司因營業租賃合約所支付之存出保證金分別為 808 仟元、778 仟元及 778 仟元。

不可取消營業租賃之未來最低租賃給付總額如下：

	105年6月30日	104年12月31日	104年6月30日
1 年內	\$ 1,267	\$ 2,033	\$ 2,516
超過1年但未超過5年	<u>2,466</u>	<u>2,667</u>	<u>3,200</u>
	<u>\$ 3,733</u>	<u>\$ 4,700</u>	<u>\$ 5,716</u>

認列為費用之租賃給付如下：

	105年1月1日 至6月30日	104年1月1日 至6月30日
最低租賃給付	<u>\$ 3,612</u>	<u>\$ 4,005</u>

二一、資本風險管理

本公司之資本管理以確保具有必要之財務資源及營運計畫，以支應未來 12 個月所需之營運資金、資本支出、研究發展費用、債務償還及股利支出等需求。由於本公司營運資金充足以及產業營運模式不須持續投入重大資本支出，因此除了配發股東股票股利和員工股票紅利以外，資本並無重大變化。

二二、金融工具

(一) 公允價值之資訊

1. 非按公允價值衡量之金融工具

本公司管理階層認為非按公允價值衡量之金融資產及金融負債之帳面金額趨近其公允價值或其公允價值無法可靠衡量。

2. 認列於合併資產負債表之公允價值衡量

本公司未有公允價值衡量之金融工具。於 105 年及 104 年 1 月 1 日至 6 月 30 日亦無第一級與第二級公允價值衡量間移轉之情形。

(二) 金融工具之種類

	105年6月30日	104年12月31日	104年6月30日
<u>金融資產</u>			
放款及應收款(註1)	\$ 415,267	\$ 444,763	\$ 423,210
<u>金融負債</u>			
以攤銷後成本衡量(註2)	369,823	381,036	292,182

註 1：餘額係包含現金及約當現金、其他金融資產、應收票據及應收帳款及其他應收款等以攤銷後成本衡量之放款及應收款。

註 2：餘額係包含借款、應付票據及帳款等以攤銷後成本衡量之金融負債。

(三) 財務風險管理目的

本公司財務風險管理目標，係為管理與營運活動相關之匯率風險、利率風險、信用風險及流動風險。為降低相關財務風險，本公司致力於辨認、評估並規避市場之不確定性，以降低市場變動對公司財務績效之潛在不利影響。本公司之重要財務活動，係經董事會依相關規範及內部控制管理辦法進行覆核。於財務計劃執行期間，本公司恪遵關於整體財務風險管理及權責劃分之相關財務操作程序。

本公司針對外幣匯率變動，利率變動、信用風險及流動風險等市場風險的因應政策，說明如下：

1. 外幣匯率風險管理

本公司營運活動及國外營運機構淨投資主要係以外幣進行交易，因此產生外幣匯率風險。為避免因匯率變動造成外幣資產價值減少及未來現金流量之波動，本公司依市場狀況對於外幣收入和支出的差異部位於必要時使用短期外幣借款來規避匯率風險。

本公司於資產負債表日非功能性貨幣計價之貨幣性資產與貨幣性負債帳面金額，請參閱附註二六。

另外，由於國外營運機構淨投資係為策略性投資且金額尚不重大，是故本公司並未對長期投資部分進行避險。

敏感度分析

本公司主要受到美金及人民幣匯率波動之影響。

下表係當新台幣（功能性貨幣）對各攸關外幣之匯率增加及減少 1% 時，本公司之敏感度分析。敏感度分析係考量流通在外之外幣貨幣性項目，並將其期末之換算以匯率變動 1% 予以調整。敏感度分析之範圍包括現金及約當現金、應收帳款、其他應收款、短期借款、應付帳款及其他應付款。下表之正數／負數係表示當新台幣相對於各相關貨幣升值／貶值 1% 時，將使稅前淨利增加／減少之金額。

	美 金 之 影 響		人 民 幣 之 影 響	
	105年1月1日 至6月30日	104年1月1日 至6月30日	105年1月1日 至6月30日	104年1月1日 至6月30日
損 益	\$ 887	\$ 908	\$ 580	\$ 437

2. 利率風險管理

利率風險係指由於市場利率之變動所造成金融工具公允價值變動之風險。本公司藉由維持一適當之固定及浮動利率組合來管理利率風險。本公司定期評估，使其與利率觀點及既定之風險偏好一致，以確保採用最符合成本效益之避險策略。因此現階段利率變動帶來的影響不大，故未承做任何避險動作。

本公司於資產負債表日受利率暴險之金融資產及金融負債帳面金額如下：

	105年6月30日	104年12月31日	104年6月30日
具公允價值利率風險			
—金融資產	\$ 50,990	\$ 56,750	\$ 30,020
—金融負債	48,413	-	-
具現金流量利率風險			
—金融資產	219,401	218,153	228,486
—金融負債	230,300	266,000	200,000

敏感度分析

下列敏感度分析係依非衍生工具於資產負債表日之利率暴險而決定。對於浮動利率資產及負債，其分析方式係假設資產負債表日流通在外之資產及負債金額於報導期間皆流通在外。

若利率增加／減少 1%，在所有其他變數維持不變之情況下，本公司 105 年及 104 年 1 月 1 日至 6 月 30 日之稅前淨利將分別增加／減少 54 仟元及 142 仟元，主因為本公司之變動利率淨資產利率暴險。

3. 信用風險管理

信用風險係本公司因客戶或金融工具之交易對手無法履行合約義務而產生財務損失之風險，主要來自於本公司應收客戶之帳款。

本公司之信用風險暴險主要受每一客戶個別狀況影響。惟管理階層亦考量本公司客戶基礎之統計資料，包括客戶所屬產業及國家之違約風險。本公司為降低信用風險，本公司持續評估每一客戶之財務狀況及實際收款情形，且定期評估應收帳款回收之可能性。公司持續地針對應收帳款客戶之財務狀況進行評估，必要時亦會購買信用保證保險合約。

本公司管理階層已建立授信政策，依該政策本公司在給予標準之付款及貿易條件及相關條款前，須針對每一新客戶個別分析其信用評等。本公司之覆核包含，適時取得外部資料，例如：評等機構及往來銀行之照會。倘無法取得該等資訊，公司將使用其他公開可取得之財務資訊及彼此交易記錄對主要客戶進行評等。本公司客戶之信用限額依個別客戶建立，此限額經定期覆核，未符合信用評等之客戶僅得以預收基礎與本公司進行交易。

本公司設置有備抵減損帳戶以反映對應收帳款及其他應收款及投資已發生損失之估計。

4. 流動性風險管理

本公司管理流動性風險之目標，係為維持營運所需之現金及約當現金暨足夠的銀行融資額度等，以確保本公司具有充足的財務彈性。

(1) 流動性及利率風險表

下表係本公司已約定還款期間之非衍生金融負債剩餘合約到期分析，其係依據本公司最早可能被要求還款之日期，並以金融負債未折現現金流量編製，其包括利息及本金之現金流量。

105年6月30日

	加權平均有效利率(%)	要求即付或短於1個月	1至3個月	3個月至1年	1年以上	合計
<u>非衍生金融負債</u>						
無附息負債	-	\$ 47,146	\$ 54,092	\$ 21,341	\$ -	\$ 122,579
浮動利率工具	1.52~1.71	1,400	10,300	40,403	178,197	230,300
固定利率工具	1.73~1.76	-	-	48,413	-	48,413
		<u>\$ 48,546</u>	<u>\$ 64,392</u>	<u>\$ 110,157</u>	<u>\$ 178,197</u>	<u>\$ 401,292</u>

104年12月31日

	加權平均有效利率(%)	要求即付或短於1個月	1至3個月	3個月至1年	1年以上	合計
<u>非衍生金融負債</u>						
無附息負債	-	\$ 63,867	\$ 84,196	\$ 8,777	\$ -	\$ 156,840
浮動利率工具	1.61~1.85	2,000	4,000	63,000	197,000	266,000
		<u>\$ 65,867</u>	<u>\$ 88,196</u>	<u>\$ 71,777</u>	<u>\$ 197,000</u>	<u>\$ 422,840</u>

104年6月30日

	加權平均有效利率(%)	要求即付或短於1個月	1至3個月	3個月至1年	1年以上	合計
<u>非衍生金融負債</u>						
無附息負債	-	\$ 73,338	\$ 58,097	\$ 14,787	\$ -	\$ 146,222
浮動利率工具	1.72~1.85	-	-	-	200,000	200,000
		<u>\$ 73,338</u>	<u>\$ 58,097</u>	<u>\$ 14,787</u>	<u>\$ 200,000</u>	<u>\$ 346,222</u>

(2) 融資額度

	105年6月30日	104年12月31日	104年6月30日
無擔保銀行借款額度，要求即付，每年重新檢視			
— 已動用金額	\$ 138,713	\$ 126,000	\$ 60,000
— 未動用金額	<u>46,587</u>	<u>75,000</u>	<u>225,000</u>
小計	<u>\$ 185,300</u>	<u>\$ 201,000</u>	<u>\$ 285,000</u>

(接次頁)

(承前頁)

	105年6月30日	104年12月31日	104年6月30日
有擔保銀行借款額度			
一已動用金額	\$ 140,000	\$ 140,000	\$ 140,000
一未動用金額	<u>-</u>	<u>-</u>	<u>-</u>
小計	<u>\$ 140,000</u>	<u>\$ 140,000</u>	<u>\$ 140,000</u>

本公司 105 年 6 月底前未有於雙方同意展期之銀行借款額度。

二三、關係人交易

泓瀚公司及其子公司（係泓瀚公司之關係人）間之交易、帳戶餘額、收益及費損，於合併時全數予以銷除，並未揭露於本附註。本公司與其他關係人間之交易明細揭露如下。

(一) 營業成本

帳列項目	關係人類別	105年1月1日 至6月30日	104年1月1日 至6月30日
製造費用	實質關係人	<u>\$ 220</u>	<u>\$ -</u>

(二) 應付關係人款項

帳列項目	關係人類別	105年6月30日	104年12月31日	104年6月30日
應付票據及帳款－關係人	實質關係人	<u>\$ 231</u>	<u>\$ -</u>	<u>\$ -</u>

(三) 對主要管理階層之獎酬

105 年及 104 年 1 月 1 日至 6 月 30 日對董事及其他主要管理階層成員之薪酬總額如下：

	105年1月1日 至6月30日	104年1月1日 至6月30日
短期員工福利	\$ 4,709	\$ 4,039
股份基礎給付	81	278
退職後福利	<u>45</u>	<u>44</u>
	<u>\$ 4,835</u>	<u>\$ 4,361</u>

董事及其他主要管理階層之薪酬，則係由薪酬委員會依照個人績效及市場趨勢決定。

二四、質抵押之資產

本公司下列資產已提供作為銀行長期借款及關稅保證之擔保品：

	105年6月30日	104年12月31日	104年6月30日
不動產、廠房及設備	\$ 187,458	\$ 188,880	\$ 190,302
質押定期存款（帳列其他金融資產）	3,000	3,000	3,000
	<u>\$ 190,458</u>	<u>\$ 191,880</u>	<u>\$ 193,302</u>

二五、重大或有負債及未認列之合約承諾

本公司於資產負債表日之重大承諾事項及或有事項如下：

截至 105 年 6 月 30 日暨 104 年 12 月 31 日及 6 月 30 日止，本公司已簽約尚未付款之重大擴建廠房及設備合約，金額分別為 49,848 仟元、81,413 仟元及 99,384 仟元。

二六、具重大影響之外幣資產及負債資訊

以下資訊係按本公司各個體功能性貨幣以外之外幣彙總表達，所揭露之匯率係指該等外幣換算至功能性貨幣之匯率。具重大影響之外幣金融資產及負債如下：

單位：各外幣／新台幣仟元

105 年 6 月 30 日

<u>金 融 資 產</u>	<u>外 幣 匯 率</u>	<u>帳 面 金 額</u>	
<u>貨幣性項目</u>			
美 金	\$ 4,378	32.28	\$ 141,288
人 民 幣	11,976	4.85	58,023
歐 元	4	35.89	152
港 幣	168	4.16	699
<u>金 融 負 債</u>			
<u>貨幣性項目</u>			
美 金	1,631	32.28	52,634

104年12月31日

		外幣匯率		帳面金額
<u>金融資產</u>				
<u>貨幣性項目</u>				
美金	\$	4,078	32.83	\$ 133,851
歐元		5	35.88	171
人民幣		15,910	5.00	79,472
港幣		168	4.24	712

金融負債

<u>貨幣性項目</u>				
美金		414	32.83	13,595

104年6月30日

		外幣匯率		帳面金額
<u>金融資產</u>				
<u>貨幣性項目</u>				
美金	\$	3,279	30.86	\$ 101,183
歐元		10	34.46	337
人民幣		8,792	4.97	43,723
港幣		168	3.98	669

金融負債

<u>貨幣性項目</u>				
美金		336	30.86	10,431

本公司於105年及104年1月1日至6月30日之已實現及未實現外幣兌換淨損失分別為3,542仟元及2,764仟元，由於外幣交易種類繁多，故無法按各重大影響之外幣別揭露兌換損益。

二七、附註揭露事項

(一) 重大交易事項、(二) 轉投資事業相關資訊及(三) 大陸投資資訊。

除下列事項外，並無其他應揭露事項。編製合併財務報告時，母子公司間亦無重大交易及餘額。

1. 期末持有有價證券情形：

單位：除另予註明外，
為新台幣仟元

持有之公司	有價證券種類及名稱	與有價證券發行人之關係	帳列科目	期				備註
				單位數(仟)	帳面金額	持股比例	淨值(註)	
泓瀚公司	香港泓瀚公司	泓瀚公司之子公司	採權益法之投資	10	\$ 180	100%	\$ 180	註

註：係按同期間未經會計師核閱之財務報告認列。

2. 被投資公司名稱、所在地區...等相關資訊：

單位：除另予註明外，
為新台幣仟元

被投資公司 名稱	所在地區	主要營業項目	原始投資金額		期 末 持 有			被投資公司 本年度損失	本公司認列 之投資損失 (註)	備 註
			本 期 期 末	上 期 期 末	股 數 (仟股)	比 率 (%)	帳 面 金 額			
香港泓瀚公司	香 港	各項投資業務	\$ 300	\$ 300	10	100	\$ 180	(\$ 3)	(\$ 3)	子公司

註：係按同期間未經會計師核閱之財務報告認列。

二八、部門資訊

經依據主要營運決策者定期複核用以分配資源及績效衡量之營運結果，本公司係屬單一營運部門報導。另本公司提供給營運決策者複核之部門資訊，其衡量基礎與財務報告相同，營運部門損益、資產及負債之衡量基礎與本合併財務報告編製基礎相同，故 105 年及 104 年 1 月 1 日至 6 月 30 日應報導之部門收入及營運結果可參照 105 年及 104 年 1 月 1 日至 6 月 30 日之合併綜合損益表；105 年及 104 年 6 月 30 日應報導之部門資產可參照 105 年及 104 年 6 月 30 日之合併資產負債表。

台灣省會計師公會會員印鑑證明書

台省財證字第

號

會員姓名：
(1) 林政治
(2) 葉東輝

1051314

事務所名稱：勤業眾信聯合會計師事務所

事務所地址：台北市民生東路三段156號12樓



事務所電話：25459988

事務所統一編號：94998251

會員證書字號：
(1) 台省會證字第 3103 號
(2) 台省會證字第 3102 號

委託人統一編號：80627878

印鑑證明書用途：辦理泓瀚科技股份有限公司 105 年上半年度（自民國 105 年 1 月 1 日至 105 年 6 月 30 日）財務報表之查核簽證。

簽名式 (一)	林政治	存會印鑑 (一)	
簽名式 (二)	葉東輝	存會印鑑 (二)	

理事長：



核對人：



中華民國 105 年 1 月 21 日

